



LexiClic

L'ORTHOGRAPHE AU BOUT DES DOIGTS !

Tutoriel de prise en main

LexiClic est un outil numérique permettant d'accéder à l'orthographe lexicale d'un mot **en quelques clics**, par une entrée phonétique. **En quelques secondes**, l'utilisateur obtient l'orthographe du mot recherché **en autonomie** complète, ce qui réduit considérablement le nombre d'erreurs dans les écrits. (Jusqu'à **100 %** sur les fautes lexicales !)

L'interface d'entrée après identification vous laisse le choix entre deux bases de données :



(LexiClic 1)
6 700 mots

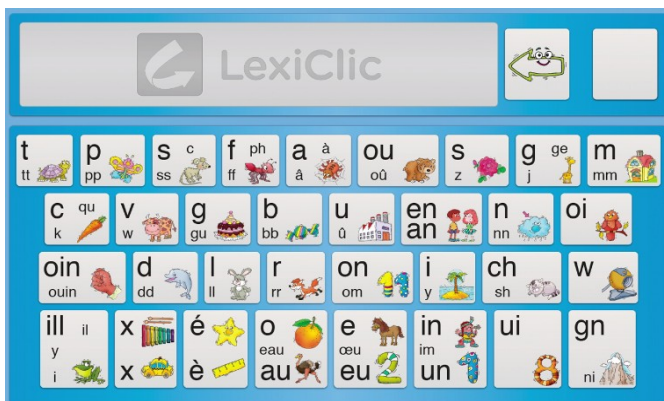


(LexiClic 2)
18 000 mots (LexiClic 1 inclus)

Description du clavier

Chaque touche correspond à un phonème (son) de la langue française (certains sons sont groupés : é/è ; o/au... pour tenir compte des **spécificités régionales**).

Clavier



Chaque touche représente un son et non une lettre.

Cliquer les sons successifs du mot recherché.

(Que l'on soit enfant ou adulte, quand on ne sait pas écrire un mot, on s'appuie sur les sons qui le constituent pour l'écrire.)

Le clavier est entièrement paramétrable touche par touche pour respecter le niveau de l'utilisateur. (voir « tutoriel paramétrages »). Vous pourrez faire apparaître les différentes graphies d'un son sur la même touche.



Permet d'effacer une saisie.




Apparaît quand un mot est entièrement encodé, (ex : houx).



En cliquant dessus, on accède à la page du mot recherché.

Exemples de recherche de mots


Recherche du mot « grappe »



Recherche du mot « lancer »



Description de la page de résultats



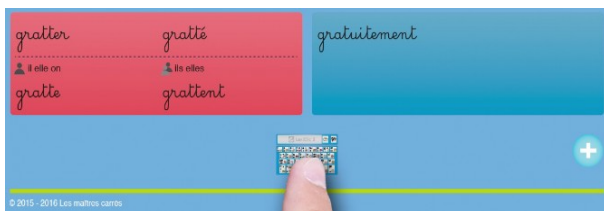
Les mots sont rangés par nature en 4 catégories sur des fonds de couleurs :

- les noms en vert,
- les adjectifs qualificatifs en jaune,
- les verbes en rouge,
- les mots invariables et autres en bleu.

Les pluriels des noms ne sont pas indiqués quand ils se forment avec un « -s » puisque c'est la règle normale. Ils ne sont pas indiqués non plus pour les mots se terminant par « -s » au singulier. Ils sont indiqués dans les autres cas.



s'affichent en bas de la page de résultats quand les mots sont présentés sur deux pages.



L'icône clavier en bas de page de résultats permet de retourner au clavier de départ.

Accéder à LexiClic



LexiClic est disponible sur ordinateur, tablette, smartphone à partir du site :

<http://clavier.lexiclic.fr>

Vous avez besoin de votre identifiant et mot de passe pour vous connecter.
Vous les avez reçus par mail lors de votre inscription.



LexiClic est disponible sur tablette, smartphone en téléchargeant l'appli :



Vous avez besoin de votre identifiant et mot de passe pour vous connecter.
Vous les avez reçus par mail lors de votre inscription.

L'application fonctionne en mode hors-ligne, mais nécessite une connexion tous les 10 jours. Pour cela, il suffit que vous lanciez l'appli une fois en étant connecté à internet. La mise à jour se fait automatiquement.

Contact : contact@lexiclic.fr